

«1 Мая»

«Весна»

Работа педагогов в режиме самоизоляции, в связи с введением на территории Краснодарского края карантина.

Подготовка рекомендаций (ссылки, списки литературы и т.д.) для родителей и детей.

Приглашение детям и родителям принять участие в выставке поделок, рисунков, лепки к празднику.

Результат – детские работы, опубликованы на сайте МАДОУ Д/С 11

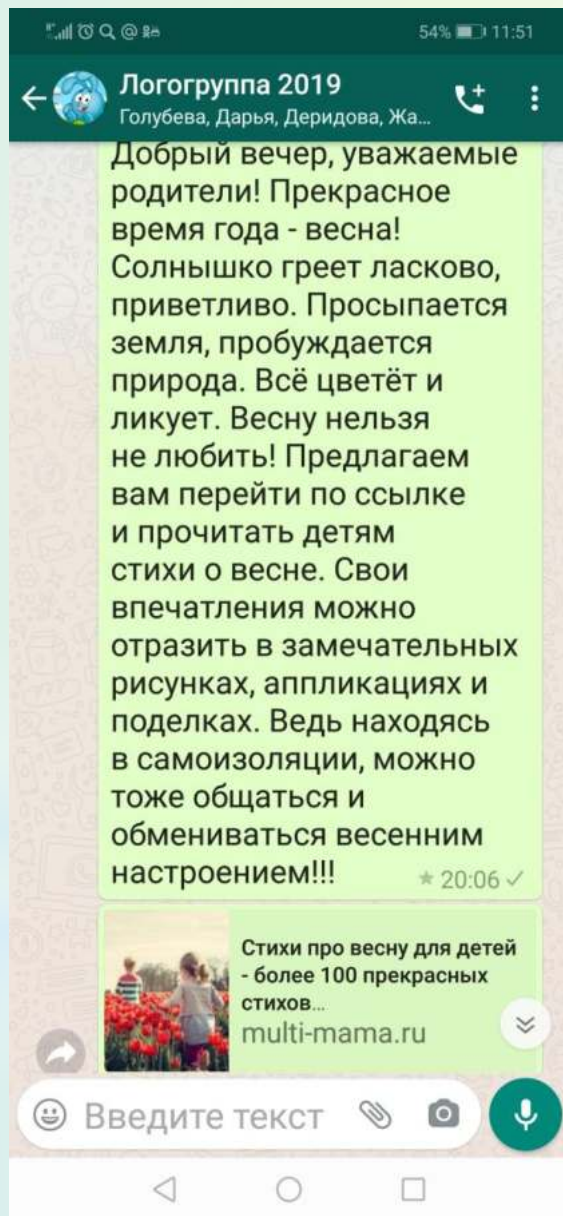
в разделе «Фотоальбом» - «Весна 2020 г. 1 Мая!»

<http://madouds11bel.ru/photo-cat-1may.html>



Подготовлено
методической службой МАДОУ Д/С 11

Старшая группа № 1 компенсирующей направленности (ОНР),
воспитатели: Некрылова Н.В., Трофименко Н.Г.



Тепло на душе, и ликует страна.
С Праздником Мира, Весны и Труда!
Пусть будет удача, пусть будет везение,
Успех не покинет вас и вдохновение!
Работа пусть кажется делом любимым,
В семье будет всё так спокойно и мирно.
Пусть хватит здоровья на долгие годы,
Пусть мимо проходят любые невзгоды.
Улыбок, добра и тепла вам сейчас!
Ведь 1 Мая! Так с праздником вас!

Подготовительная к школе группа № 2, воспитатели: Мелешева Г.Ю., Джебраилова С.А

1 мая

Праздник весны и труда



Первомай — другие названия: День труда, День весны, Праздник весны и труда (в РФ), День международной солидарности трудящихся — отмечается в 142 странах и территориях мира 1 мая или в первый понедельник мая.

На протяжении долгих лет первомайский праздник назывался Днем международной солидарности трудящихся. Каждый год в этот день школьники, студенты и трудящиеся шли на демонстрацию.

Взрослые несли в руках большие флаги, цветы и транспаранты, а в руках у детишек были маленькие флажки и воздушные шары. Все радовались весне, обновлению природы и теплым солнечным лучам.

Первомай был прекрасным поводом отправить друзьям и близким поздравительные открытки и пожелать здоровья и счастья.

1 мая 1990 года состоялась последняя первомайская демонстрация. День международной солидарности трудящихся утратил политический характер и был переименован в «Праздник весны и труда». Сегодня его отмечают не так активно, как в былые годы. Но, поскольку этот день выходной, люди имеют возможность отдохнуть от работы, пригласить гостей или самим сходить в гости и приятно провести время в хороший весенний день. А некоторые, напротив, считают, что в День труда нужно непременно трудиться — отправляются на дачу и работают на огороде.

Стихи к 1 мая:

Славный праздник весны,
Мы в тебя влюблены:
Не бывает милей и прекрасней,
Ты зовешь на простор
Ты нам радуешь взор,
Обещаешь надежду на счастье.
Небеса глубоки,
Облака высоки,
Всюду зелень, цветы и отрада.
Милый солнечный май,
Ты гостей принимай,
Каждый миг твой — для сердца награда.

Расцвела страна родная, песни звонкие слышны.
Здравствуй, праздник, праздник Мая,
Праздник солнца и весны!
Нарядились наши сёла, нарядились города.
Здравствуй, праздник наш весёлый,
Праздник мира и труда!
Белый голубь в небе кружит,
В ясном солнечном тепле.
Здравствуй, праздник, праздник дружбы
Всех народов на земле!

Что же можно нарисовать к 1 мая:

1 мая уже десятки лет - праздник Весны и Труда. Вот об этом и можно нарисовать. Например, что у вас ассоциируется с весной - цветущие деревья, первые весенние цветы - в букете или на лугу, прилетевшие птицы - выют гнезда, сидят на зеленеющих веточках, пробуждающийся сад, а что говорит о труде - инвентарь (лопата, грабли...), работающие в поле - огороде - даче люди, праздник - это воздушные шары, фейерверк, флаги, парад, мир - белый голубь, планета... Вот это и можно нарисовать. Это примеры таких работ:



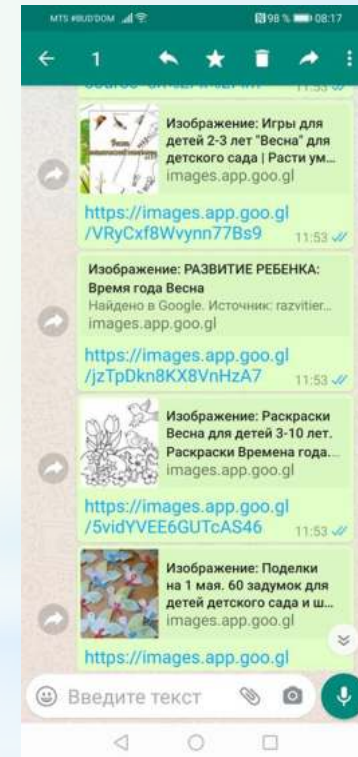
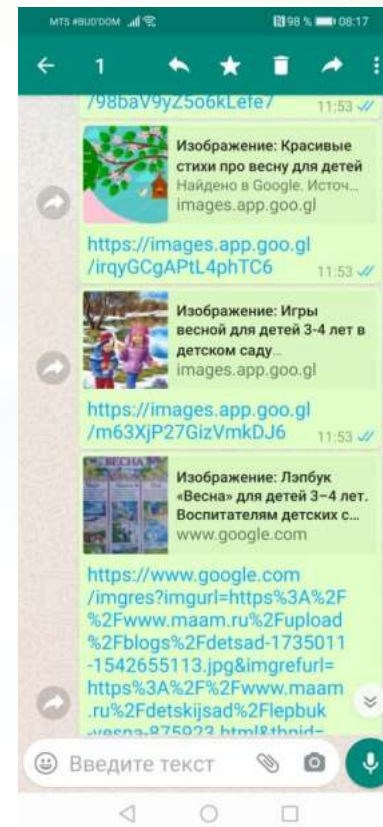
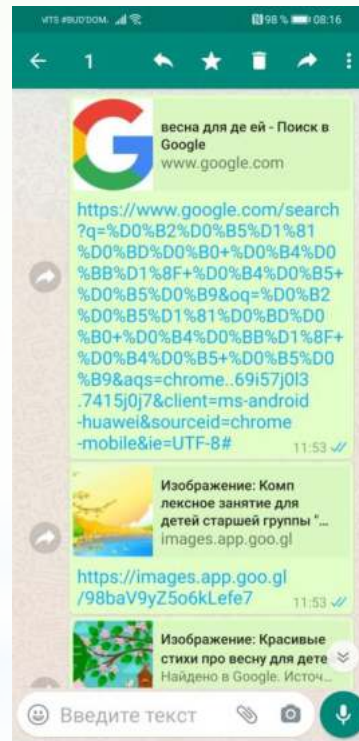
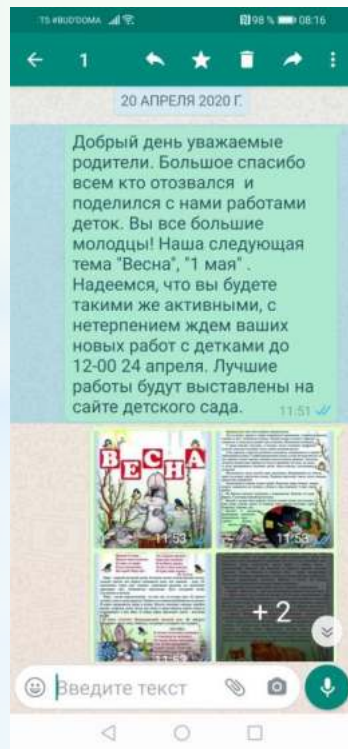
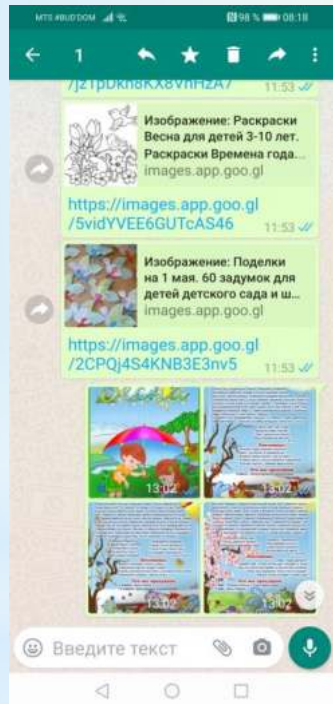
Лепка к празднику весны и труда:



1. Рисуем простым карандашом веточку сирени, то есть набрасываем эскиз на плотном листе. Карандашом не давим! В процессе работы мы можем внести изменения.
2. Из пластилина фиолетового, сиреневого, голубого, розового цвета скатываем очень много маленьких шариков.
3. Выкладываем разноцветными шариками кисти сирени. Продавливаем середину каждого шарика палочкой. В центр ставим шарик еще меньшего диаметра, это будет сердечко.
4. Скатываем тонкую колбаску и формируем стебель цветка.
5. Для нашей веточки сирени не хватает листиков, для этого скатываем шарик, сдавливаем его между ладонями и из плоского кусочка формируем лист - сердечко. Добавляем запки листа стежкой!
6. Соединяем все детали композиции. Наша поздравительная открытка готова!

С праздником весны и труда!

Вторая группа раннего возраста № 3, воспитатели: Иванова А.С., Гассан Т.В



Подготовительная к школе группа № 4, воспитатели: Балан Л.В., Селезнёва С.В.

Пересланное сообщение

Уважаемые родители!

Весна нам приносит самые теплые, радужные деньки и праздники. И для детей и взрослых это моменты совместной радости, семейного счастья и ликования. Воодушевившись весенним настроением, приглашаем к участию в конкурсе на темы: "Весна" и "1 Мая". На конкурс принимаются ваши поделки, рисунки, работы по заданной тематике. Ждем от вас фото ваших работ. Работы обязательно подписываем. Весеннего вам вдохновения и здоровья!

07:09 ✓

Отчёт 4 группа 07:09 ✓



История праздника

Этот праздник имеет древние языческие корни и отнюдь не случайно называется Днем труда. Три тысячи лет назад жители Древней Италии поклонялись богине Майе - покровительнице земли и плодородия. В честь богини последний весенний месяц и был назван маем, а в первый день этого месяца устраивались торжества. Первомай в новом виде возродился в конце XIX века в рабочем движении, выдвинувшем в качестве одного из основных требований введение восьмичасового рабочего дня.

В России 1 мая впервые был отмечен в 1890 году и носил название "День международной солидарности трудящихся". В 1997 году этот праздник переименован в Праздник весны и труда.



БЛАГОДАРНОСТЬ РОДИТЕЛЯМ

Уважаемые родители!

Мы, воспитатели подготовительной группы МАДОУ Д/С 11 «Васильки», хотим поблагодарить вас за участие в жизни нашей группы и выразить вам благодарность за участие на выставках, в конкурсах, за совместные праздники.

Огромное спасибо за участие в творческих конкурсах на темы: «День Земли», «Пасха», «Весна», «1 МАЯ».

Оставайтесь такими же активными, красивыми и творческими родителями. Без вас без вашей поддержки не был бы этот период таким плодотворным, интересным для наших детей.

От всей души благодарим за взаимопонимание и искренне надеемся, что вы сможете и дальше быть примерными родителями для своих детей.

А они вырастут примерными детьми для своих родителей.

От души мы Вам признательны
И за все благодарим.

Вы родители наши – замечательные!

Искренне Вам говорим:

Пусть жд за неравнодушие

Вас Господь вознаградит.

Пусть все добро и лучшее

К Вам исполнится счастливо!

С Уважением, воспитатели 4 группы



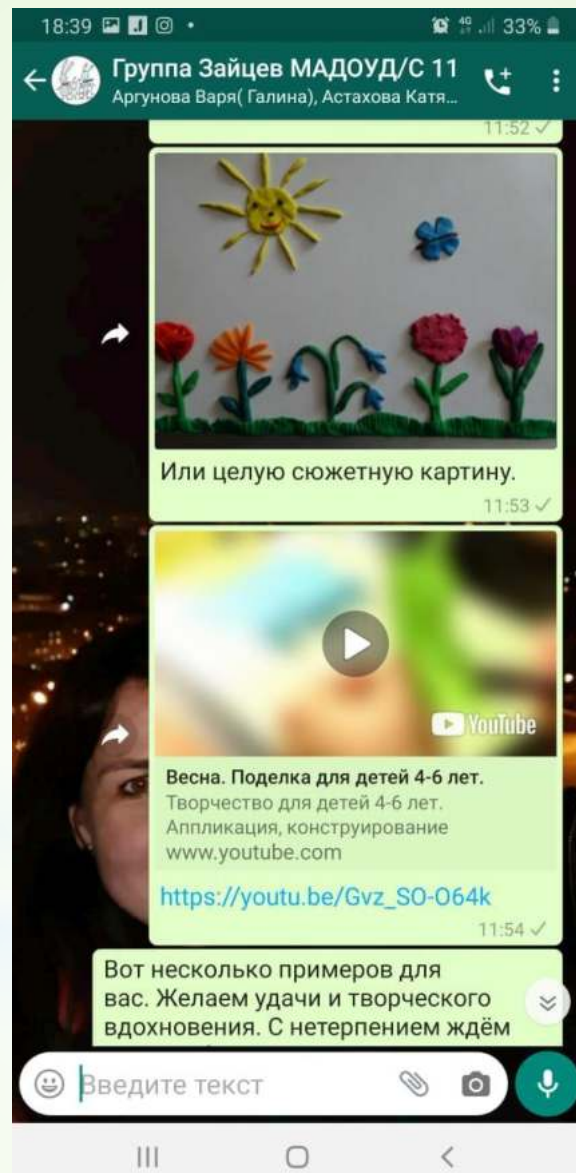
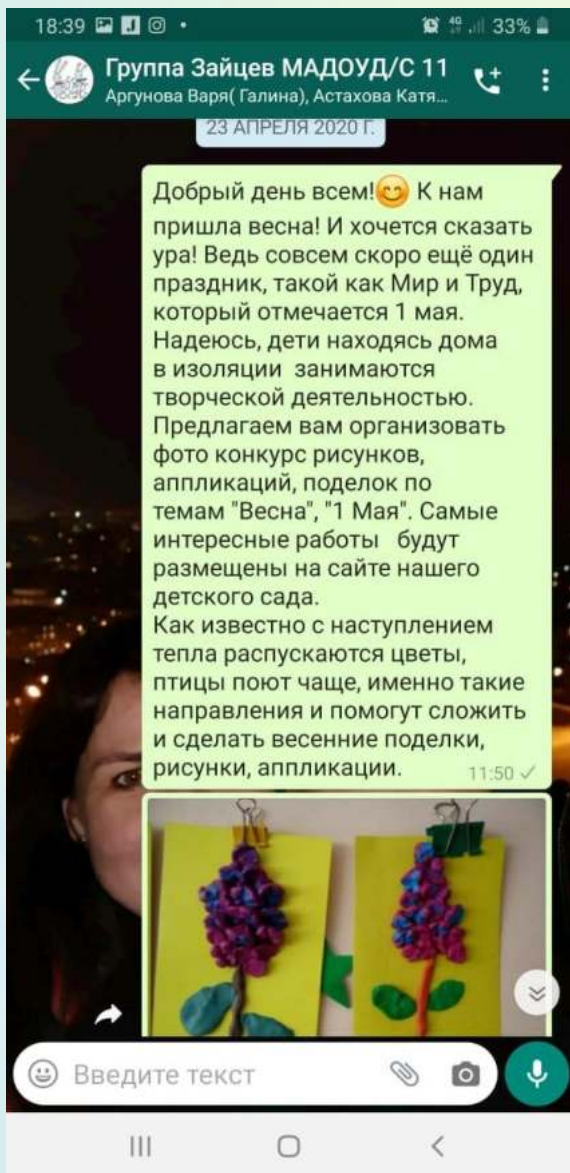
Праздник весны и труда

Да здравствует Первое Мая
Весенний и праздничный день,
Природа весной просыпается
И расцветает сирень.

Давайте дарить поздравления
Любимым родным и друзьям
Скажите как сильно вы любите,
Как все они дороги Вам!
От души вас поздравляем
С молодым звенящим маем!

Пусть он будет самым светлым,
Самым добрым и приветным,
В лето двери отворяет,
Щедро счастьем одаряет.

Старшая группа № 5, воспитатели: Майорова А.А., Рубцова Е.П.



Младшая группа № 6, воспитатели: Подгорная М.В., Адамович И.В.

Уважаемые родители, предлагаю вашему вниманию презентацию "Времена года". Здесь вы найдете стихи о весне, яркие картинки, а текст на последнем слайде поможет вам побеседовать о весне и ее приметах. Очень надеюсь, что этот материал развлечет и поможет настроить детей на творческую волну и им захочется нарисовать красоту весны. Приятного времяпровождения!

Уважаемые родители!

Предлагаю вашему вниманию речевые игры для детей, которые помогут интересно и познавательно провести время дома.

Скоро 1 мая-расскажите детям об этом празднике. Можно с ребенком из бумаги сделать разноцветные флажки и такой гирляндой украсить комнату ребенка. Надеюсь, что моя информация будет вам полезной. Спасибо.

Доброе всем утро! Приглашаем всех принять участие в конкурсе рисунков и поделок по темам "Весна" и "1 мая". Присылайте фото работ до 11.00 24 апреля. Давайте сделаем время самоизоляции продуктивным и творческим для наших деток! Ждем ваших работ! Спасибо за сотрудничество.

Доброго всем дня! Огромное спасибо за ваши фотоотчеты о том, как плодотворно прошёл День Земли.

Наши детки -молодцы!

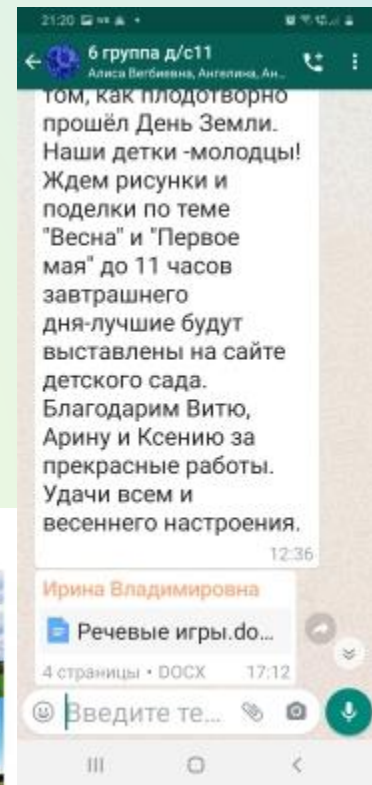
Ждем рисунки и поделки по теме "Весна" и "Первое мая" до 11 часов завтрашнего дня-лучшие будут выставлены на сайте детского сада.

Благодарим Витю, Арину и Ксению за прекрасные работы. Удачи всем и весеннего настроения.

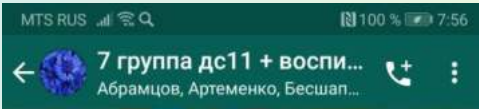
Доброе всем утро!

Огромное спасибо всем, кто принял активное участие в творческом конкурсе и прислал фото работ!

На сайте нашего детского сада в альбоме "Весна! 1 Мая!" выставлены лучшие работы наших деток - глаз не оторвать! Заходите на сайт детского сада, где вы можете найти много интересного и полезного для себя и детей.



Старшая группа № 7, воспитатели: Александрова Т.Ю., Чеботарева И.С.



Этот праздник имеет древние языческие корни и отнюдь не случайно называется Днем труда. Три тысячи лет назад жители Древней Италии поклонялись богине Майе - покровительнице земли и плодородия. В честь богини последний весенний месяц и был назван маем, а в первый день этого месяца устраивались торжества. Первой в новом виде возродился в конце XIX века в рабочем движении, выдвинушем в качестве одного из основных требований введение восьмичасового рабочего дня. В России 1 мая впервые был отмечен в 1890 году и носил название "День международной солидарности трудящихся".

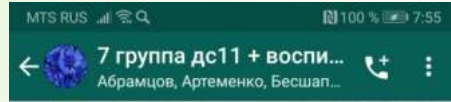
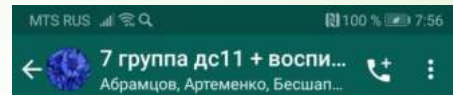
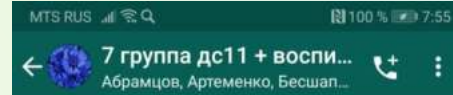


Фото альбом :: МАДОУ Д/С 11 ВАСИЛЕК
Фото альбом
madouds11bel.ru
<http://madouds11bel.ru/photo-cat-2020.html>



А если у вас дома есть шерстяные нитки и клей ПВА, вам достаточно нарисовать контур...или распечатать готовую незамысловатую раскраску... И ваш ребёнок всё сделает сам! Абсолютно без вашей помощи.



20 АПРЕЛЯ 2020 Г.
Доброго всем утра. Большое спасибо всем кто отозвался и поделился с нами работами детей. Ребята молодцы, видно что все очень старались. Ну, а наша следующая тема "Весна", "1 мая". Надеемся, что вы будете такими же активными, с нетерпением днем новых работ наших ребят до 12-00 24 апреля. Лучшие работы будут выставлены на сайте детского сада.



Старшая группа № 8,
воспитатели: Бахирева Н.В., Максютин О.М.

21 АПРЕЛЯ 2020 Г.

Здравствуйте, уважаемые родители! весна замечательное время года, а еще и очень красивое. Ждем детских рисунков и аппликаций по темам "Весна", "1 мая". А так же познакомьте детей с новыми стихотворениями и рассказами. В помощь предлагаем воспользоваться сайтами
<http://www.lohmatik.ru/>
<https://ihappymama.ru/iq/stihi/stihi-pro-vesnu-dlya-detej/>
<http://www.raskraska.com/>

14:22 ✓✓

Введите текст



Зеликова Вероника

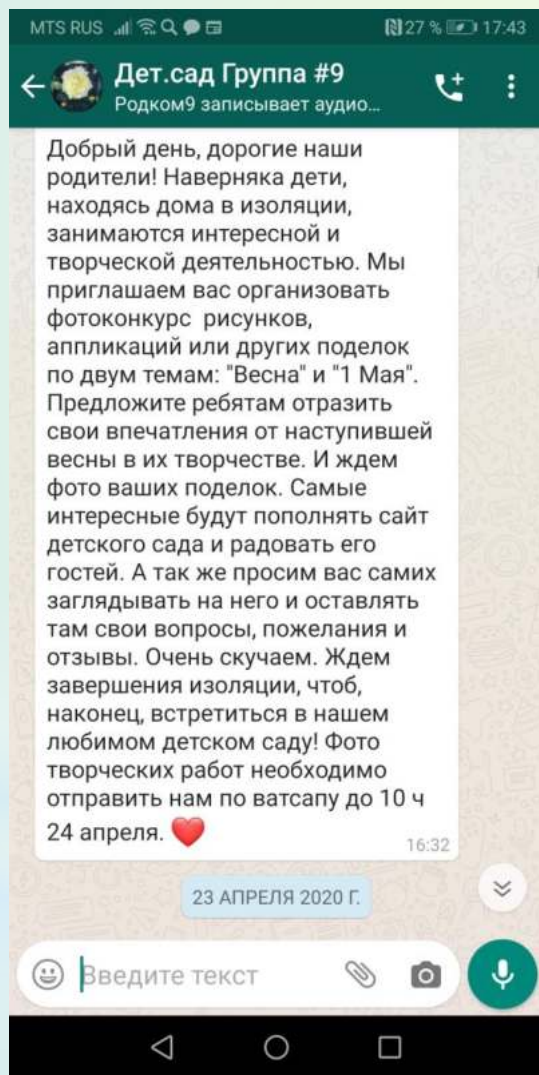


Козлова София



Яблочнюк Алёна

Подготовительная к школе группа № 9 компенсирующей направленности (ОНР),
воспитатели: Енина Н.А., Терзикян М.Ж.



Работы воспитанников



**Средняя группа № 10,
воспитатели: Носикова Л.М., Кузнецова Л.А.**

Работы воспитанников

[24.04, 7:10] Лариса: Скоро праздник "Весна", " 1мая", присылайте работы детей на данные темы, рисунки, аппликации принимаются до 24.04 и так же лучшие будут опубликованы на сайте детского сада.

[24.04, 7:10] Лариса: День 1 мая, как и 8 марта, много лет назад был днём борьбы рабочих людей за свои права. В те времена жизнь рабочих, которые трудились на фабриках и заводах, была тяжёлой. Они работали с раннего утра до позднего вечера и за свой нелёгкий труд получали так мало денег, что иногда их не хватало даже на еду. 1 мая рабочие (и женщины и мужчины) устраивали шествия – демонстрации. Они несли флаги и плакаты. На плакатах были написаны требования трудового народа.

В наши дни 1 мая мы отмечаем Праздник весны и труда. Это праздник всех, кто трудится, праздник людей разных профессий: рабочих, учёных, врачей, учителей.




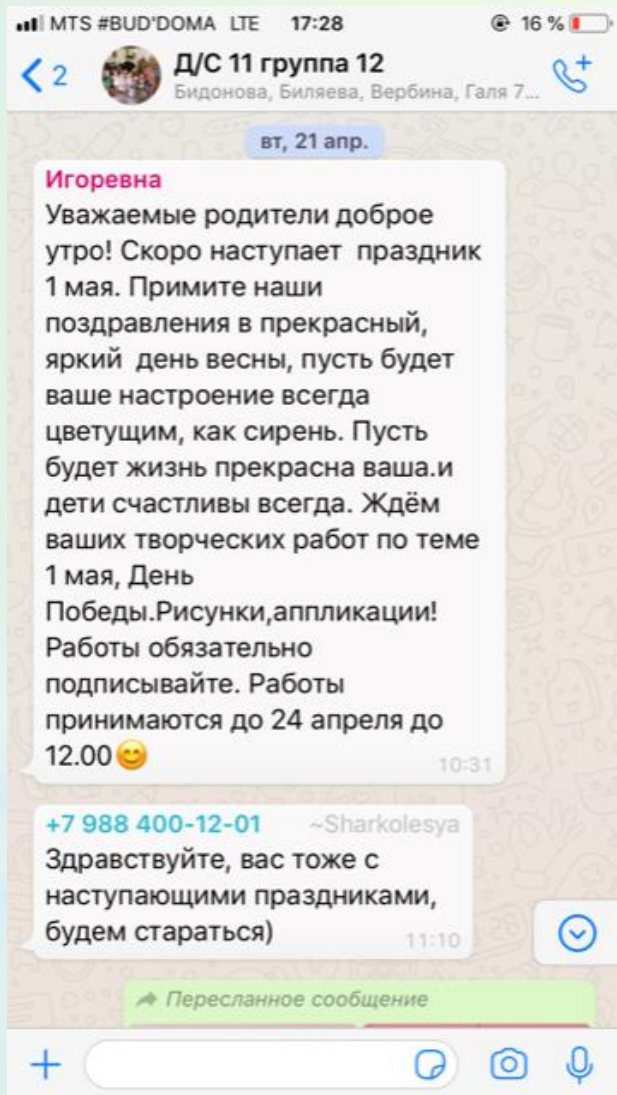
**Младшая группа № 11,
воспитатели: Кузьмина М.А., Савкина О.М.**

Уважаемые родители, приближается праздник «День весны и труда», приглашаем вас и ваших детей принять участие в данном мероприятии дистанционно. Присылайте детские работы на тему «День весны и труда». К сожалению, находясь в режиме самоизоляции, наши детки скучают, поэтому ещё раз обращаем ваше внимание на сайт детского сада, где вы сможете найти полезную и занимательную информацию для вас и ваших детей. С уважением Ольга Михайловна и Маргарита Анатольевна.☺

Работы воспитанников



Средняя группа № 12,
воспитатели: Бушланова Т.И., Грибаченко Е.А.



Спасибо за внимание!



Все фотоматериалы с участием детей размещены с согласия родителей (законных представителей)

МАДОУ Д/С 11
г. Белореченск, Краснодарский край,
ул. Интернациональная, дом 5
mdouds11@rambler.ru
www.madouds11bel.ru