

«День Земли»

«Пасха»

Работа педагогов в режиме самоизоляции, в связи с введением на территории Краснодарского края карантина.

Подготовка рекомендаций (ссылки, списки литературы и т.д.) для родителей и детей.

Приглашение детям и родителям принять участие в выставке поделок, рисунков, лепки к празднику.

*Результат – детские работы, опубликованы на сайте МАДОУ Д/С 11
в разделе «Фотоальбом» - «День Земли и подготовка к Пасхе в самоизоляции. Апрель 2020 г.»*

<http://madouds11bel.ru/photo-cat-2020.html>

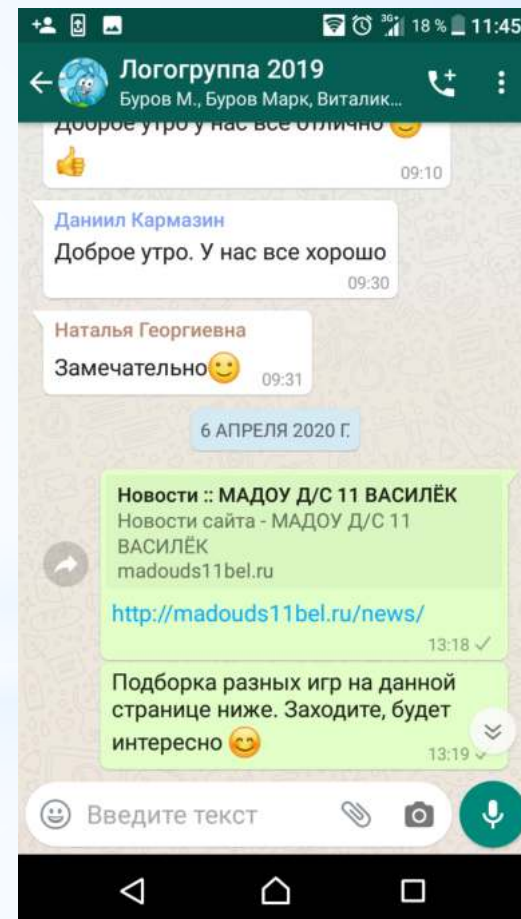
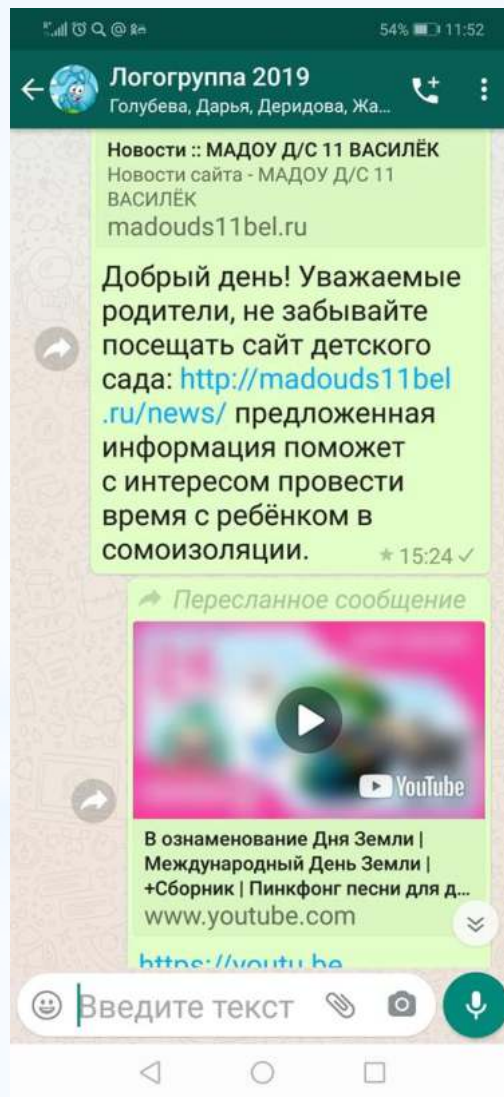
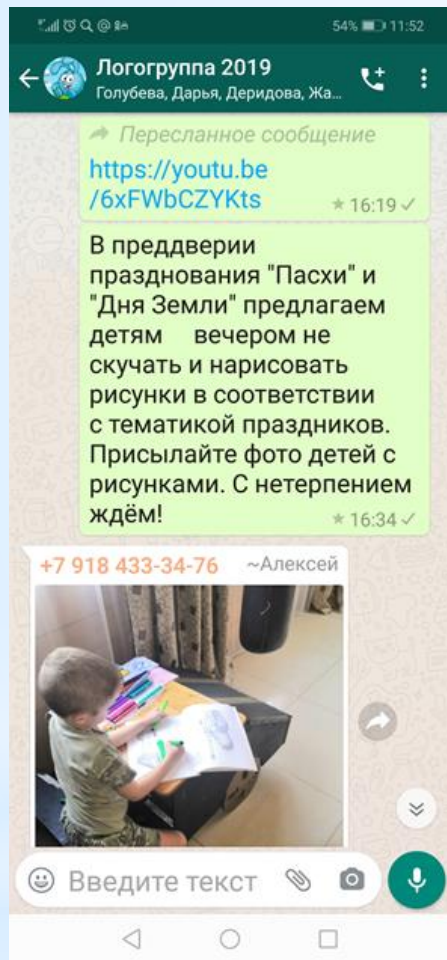


Подготовлено
методической службой МАДОУ Д/С 11

Старшая группа № 1 компенсирующей направленности (ОНР), воспитатели: Некрылова Н.В., Трофименко Н.Г.

Презентация: «Берегите планету Земля!»

https://nsportal.ru/sites/default/files/2012/03/15/beregite_planetu_zemlyavtoraya_prizentaciya.pptx



Подготовительная к школе группа № 2, воспитатели: Мелешева Г.Ю., Джебраилова С.А

Уважаемые родители!
В преддверии праздника Святой Пасхи, расскажите Детям о празднике Пасха

Примечание: Пасха – особый священный праздник Православной Церкви. Это день Воскресения Христова. Пасха празднуется семь недель после Великого поста. Пасха – время обновления, возрождения, благодарности. Символом праздника – яичко. Яичко – знак жизни.

Вербаски:
Пасха – это
Намного ли радости
Счастья до веселья
Много ли любви
Очищения совести
Прощения грехов
И много ли счастья
Миром и согласием
Добром, лаской
И любовью
Ну пусть яичко
В воскресенье Вербаски
Будет у каждого ребенка
Для радости дня



Загадки на Пасху:
На Пасху праздник весенний, но есть при этом
Счастье – праздник солнечный, друг друга
Счастье и радость, любовь и согласие. «Дружок
Воскрес!» – в старину говорили о яичке. «Воскресит
Воскрес!»

На Пасху «веселится» яичко. Утром оно
каждый ребенок радует утром или вечером
каждого ребенка круглого яичка много радости.
Воскресит оно, так яичко воскресит ребенка.

На Пасху любят играть весенние игры и игры
«Яйцо должно воскресить, вот и выживайте.
Воскресит, забавит яичко на праздник».

Загадки на Пасху:
Счастье и радость, и много ли счастья,
Удовольствие – праздник –
Намного ли радости и согласия в мире
Пасхальном, дружном «Пасху» –
Праздник на Пасху, радость и согласие –
Праздник на Пасху, радость и согласие.



Подарки детям на Пасху:
С Воскресением Святой Пасхи!
С Воскресением Христовым!
С Пасхой!
Счастливого Яичка!



2. Рисование. Давайте и мы попробуем нарисовать рисунок на Пасху. С помощью пошаговых фотографий вы освоите основы рисунка к Пасхе, и сможете подарить результат своего творчества родным и близким. Будем рисовать кулич — традиционную пасхальную выпечку:
<https://babyben.ru/dosug/cto-narisovat-na-pashu-s-detmi-kak-narisovat-risunok-na-pashu-poetapno-karandashom-dlya-nachinayushhih-detey.html>

3. Апликация. Дети любят мастерить. Для них это, как игра. И в то же время ребята развиваются, приобретают полезные навыки, узнают что-то новое. Давайте и мы с вами попробуем выполнить аппликацию к празднику «Пасха» своими руками.
<https://sadik137.ru/prazdniki/applikatsiya-k-pashe-s-detmi.html>

4. Лепка. Лепка – это очень увлекательное и полезное занятие. Оно оказывает благотворное влияние на фантазию и творческое восприятие ребёнка, а также развивает мелкую моторику рук.
<https://melkie.net/podborki/lepka-yayco-pashalnoe.html>

5. Пасхальные забавы для детей:

Традиционной пасхальной игра. На полу устанавливали деревянный либо картонный желобок, с которого запускали яйца. На пути яйца раскладывали всевозможные маленькие игрушки и сувениры. Дети по очереди катали яйца по желобу и забирали себе ту игрушку, с которой оно сталкивалось.



Найди яйцо! Спрячьте заранее декоративные яйца либо шоколадные киндер-сюрпризы по всей квартире, дому или саду. Предложите детям найти яйцо-сюрприз. Если детишки ищут по отдельности, постарайтесь, чтобы каждый малыш нашёл-таки свой сюрприз и не остался без подарка.

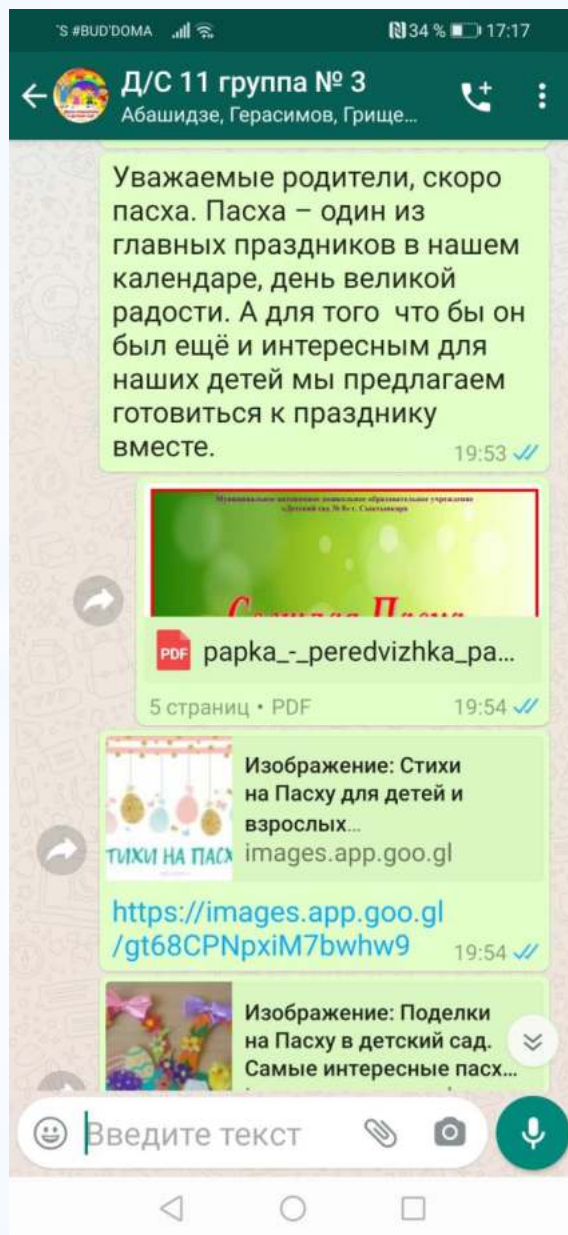
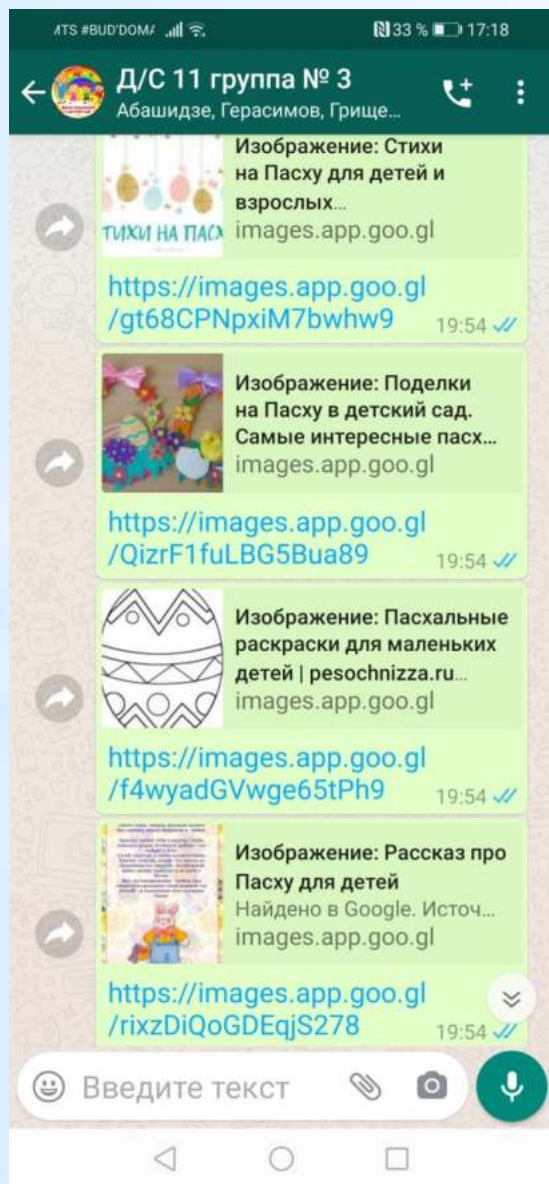
Соревнования по раскручиванию яиц. Дети на столе раскручивают пасхальные яйца, победитель тот, у кого яйцо дольше всех крутилось, он и забирает все остальные и так до тех пор, пока все яйца не будут использованы.

Счастливой вам Пасхи!

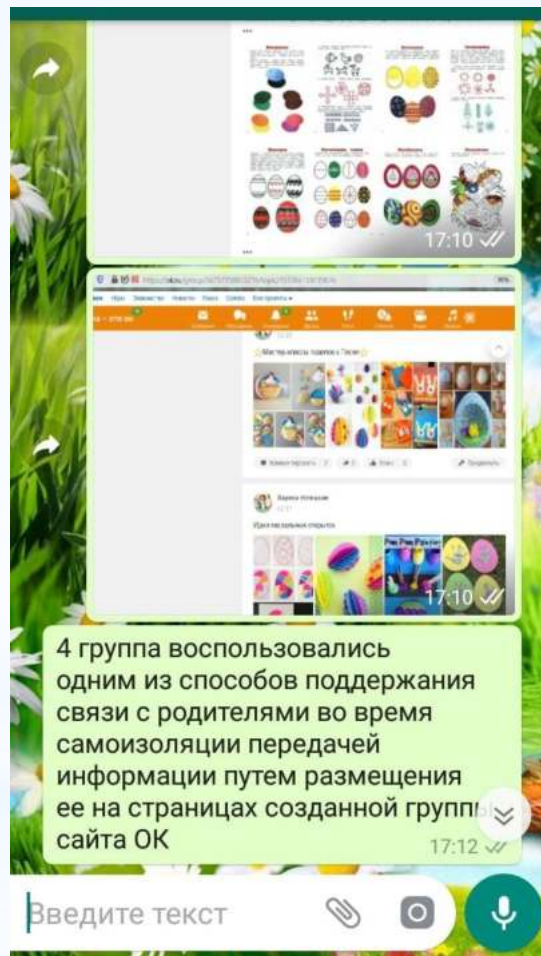
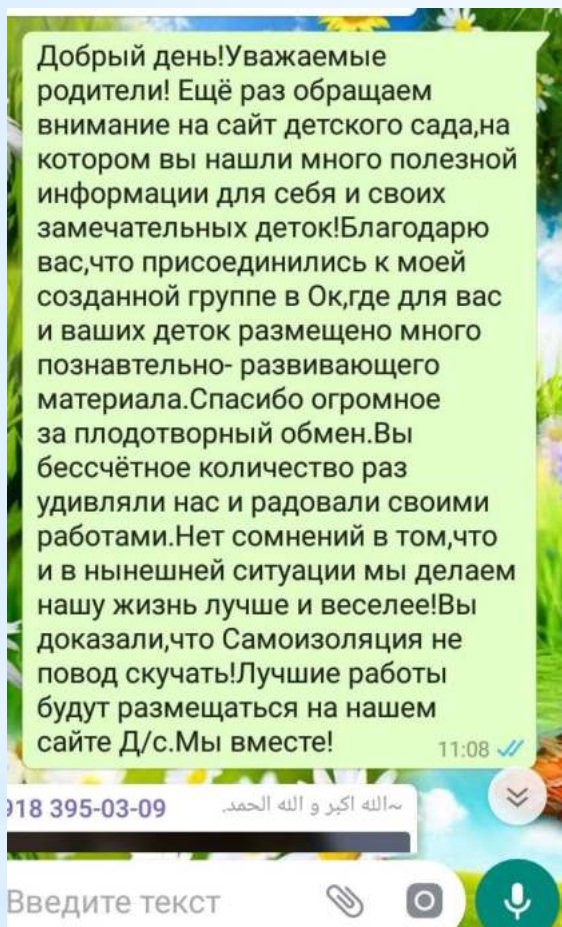
С уважением, Галина Юрьевна, воспитатель

День Земли. Подборка пословиц и поговорок о защите природы:
<http://pro-poslovicy.ru/poslovicy-o-berezhnom-otnoshenii-k-prirode-o-lyubvi-k-prirode/>

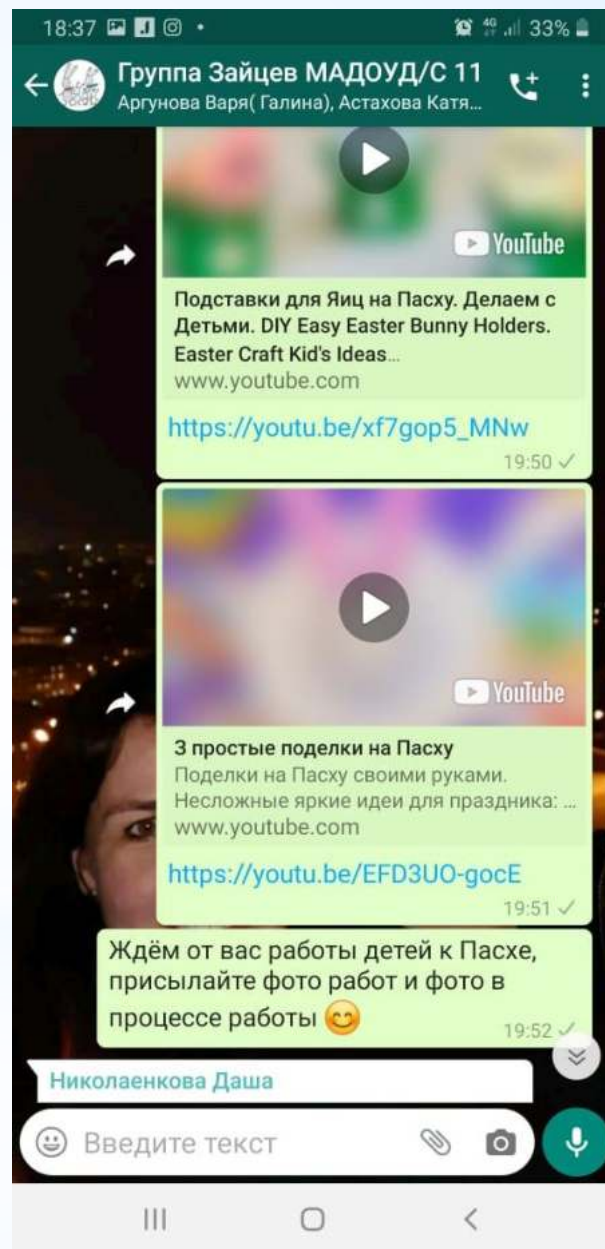
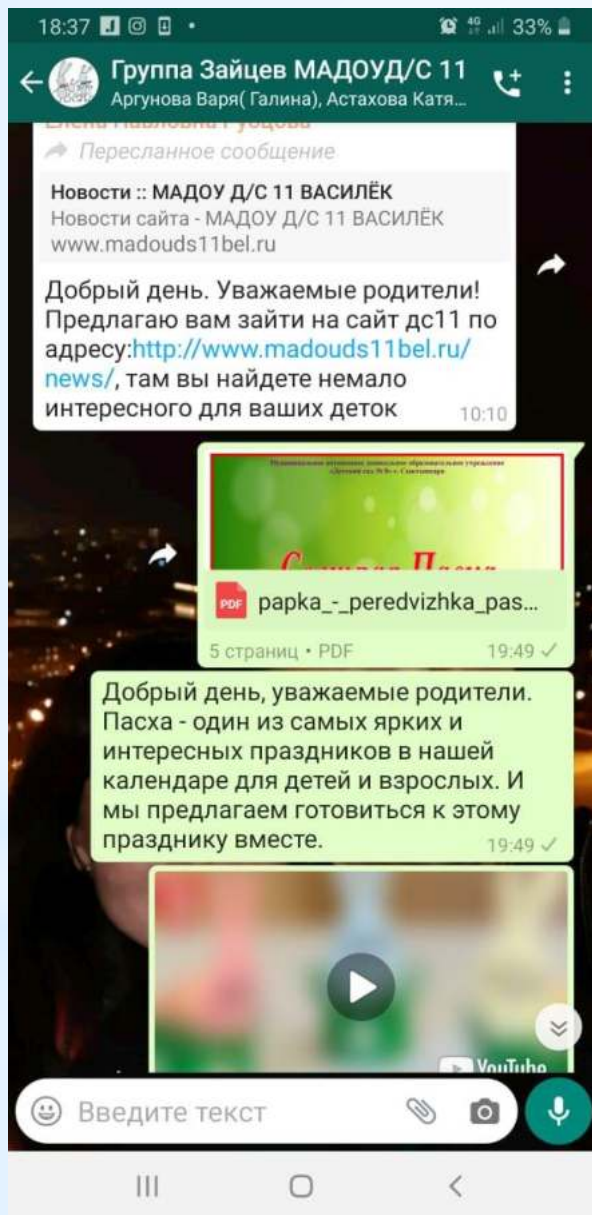
Вторая группа раннего возраста № 3, воспитатели: Иванова А.С., Гассан Т.В



Подготовительная к школе группа № 4, воспитатели: Балан Л.В., Селезнёва С.В.

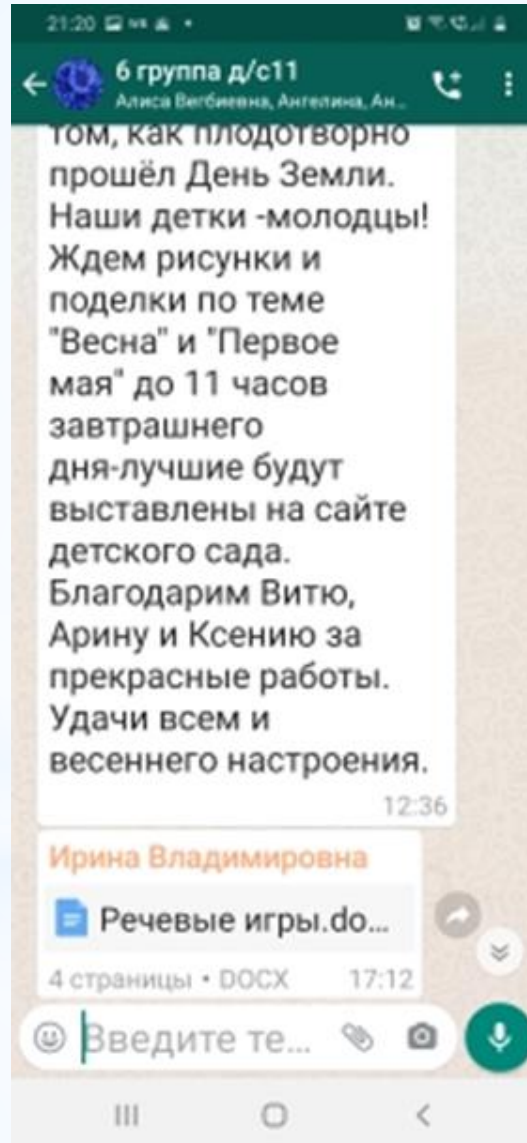


Старшая группа № 5,
воспитатели: Майорова А.А., Рубцова Е.П.



Младшая группа № 6, воспитатели: Подгорная М.В., Адамович И.В.

Добрый всем вечер и крепкого всем здоровья! Не за горами 2 замечательных праздника- Пасха(19 апреля) и День Земли(22 апреля). Для того, чтобы вы и наши детки не скучали, заходите на сайт нашего детского сада: <http://www.madouds11bel.ru/news>. Там есть много интересного и познавательного: просматривайте его и пишите свои отзывы о сайте в нашей группе(для нас очень важна обратная связь). На сайте создан фотоальбом "День Земли в самоизоляции". Присылайте в нашу группу фото рисунков или поделок по данной теме. Только не забывайте подписывать работу(Ф.И., группа). На пасхальную тематику тоже ждём от вас работ- наша группа всегда выделялась своими творческими находками и активным участием в выставках. Огромное спасибо Софии Мерзликиной за прекрасные работы и семье Павленко за замечательный фотоотчет-это не рыба, а рыбища! Так держать! Если мы будем творческими и активными, то нам не придется скучать в самоизоляции-время пролетит быстро и незаметно, а главное, с пользой. Ждем от всех работ, фотоотчетов и т.п. Удачи всем и терпения! До связи.



Уважаемые родители, предлагаю вашему вниманию презентацию "Времена года". Здесь вы найдете стихи о весне, яркие картинки, а текст на последнем слайде поможет вам побеседовать о весне и ее приметах. Очень надеюсь, что этот материал развлечет и поможет настроить детей на творческую волну и им захочется нарисовать красоту весны. Приятного времяпровождения!

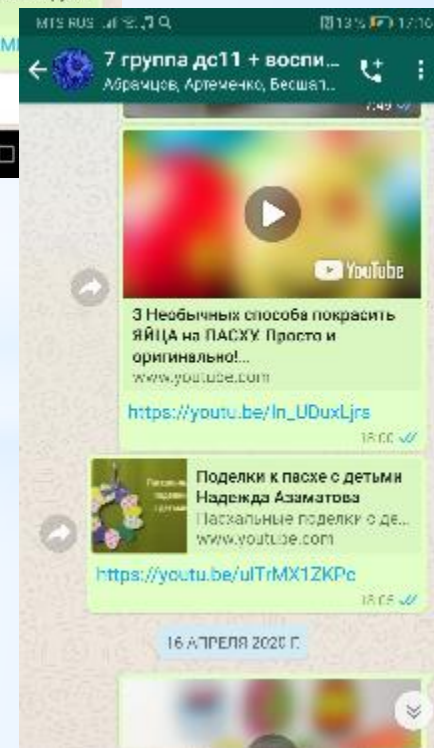
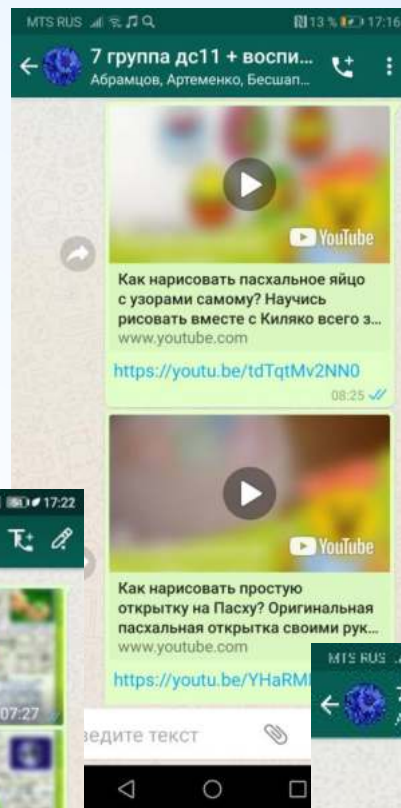
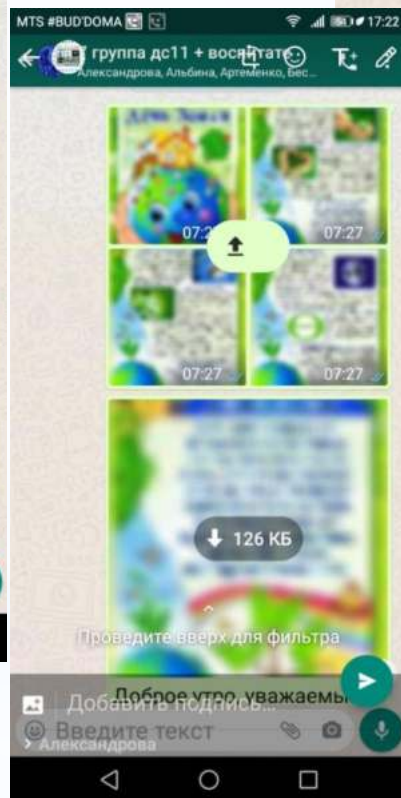
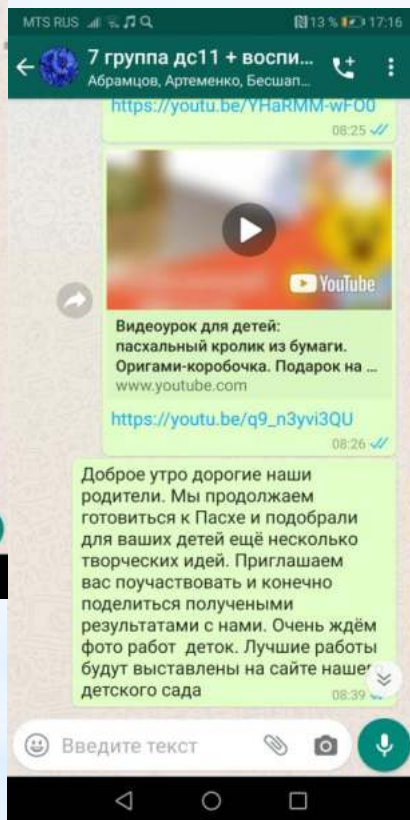
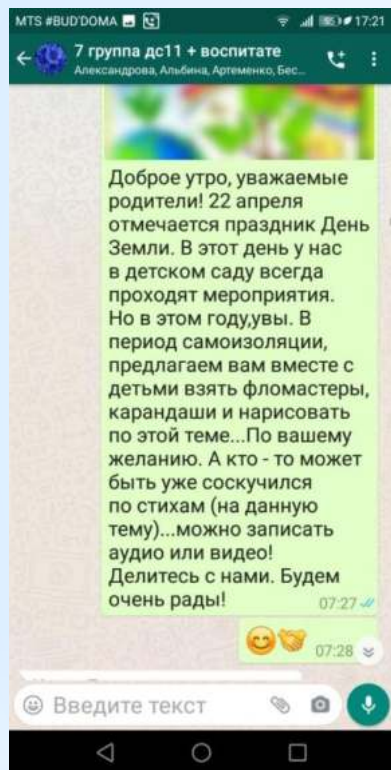
Уважаемые родители!
Предлагаю вашему вниманию речевые игры для детей, которые помогут интересно и познавательно провести время дома.

Скоро 1 мая-расскажите детям об этом празднике. Можно с ребенком из бумаги сделать разноцветные флажки и такой гирляндой украсить комнату ребенка. Надеюсь, что моя информация будет вам полезной. Спасибо.

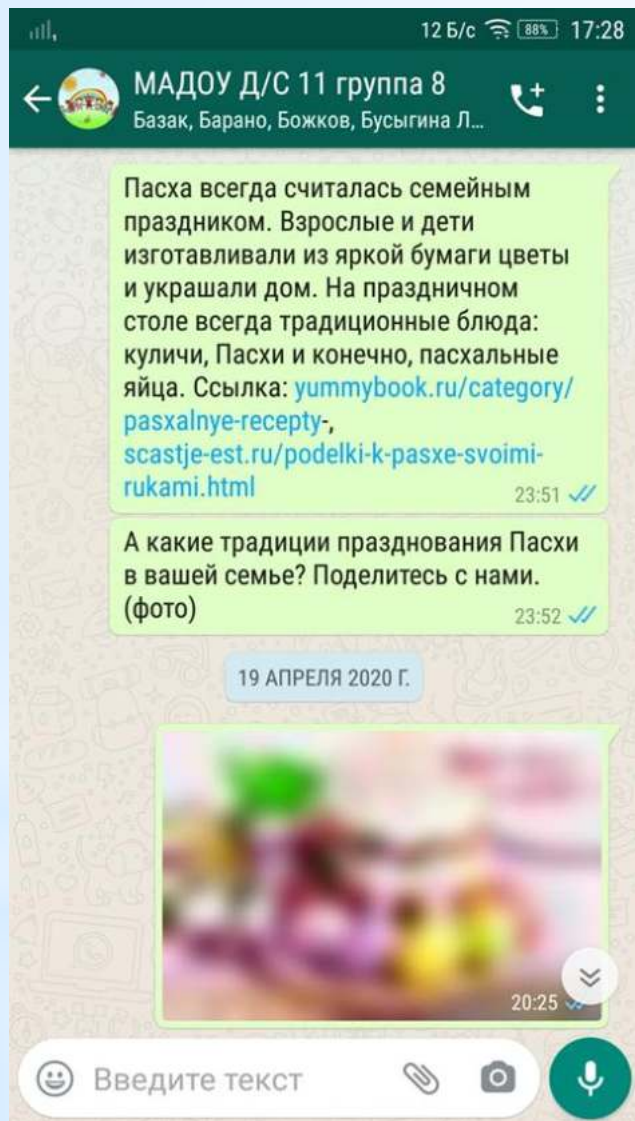
Доброе всем утро! Приглашаем всех принять участие в конкурсе рисунков и поделок по темам "Весна" и "1 мая". Присылайте фото работ до 11.00 24 апреля. Давайте сделаем время самоизоляции продуктивным и творческим для наших деток! Ждем ваших работ! Спасибо за сотрудничество.

Доброго всем дня! Огромное спасибо за ваши фотоотчеты о том, как плодотворно прошёл День Земли. Наши детки -молодцы! Ждем рисунки и поделки по теме "Весна" и "Первое мая" до 11 часов завтрашнего дня-лучшие будут выставлены на сайте детского сада. Благодарим Витю, Арину и Ксению за прекрасные работы. Удачи всем и весеннего настроения.

Старшая группа № 7, воспитатели: Александрова Т.Ю., Чеботарева И.С.



Старшая группа № 8,
воспитатели: Бахирева Н.В., Максютин О.М.

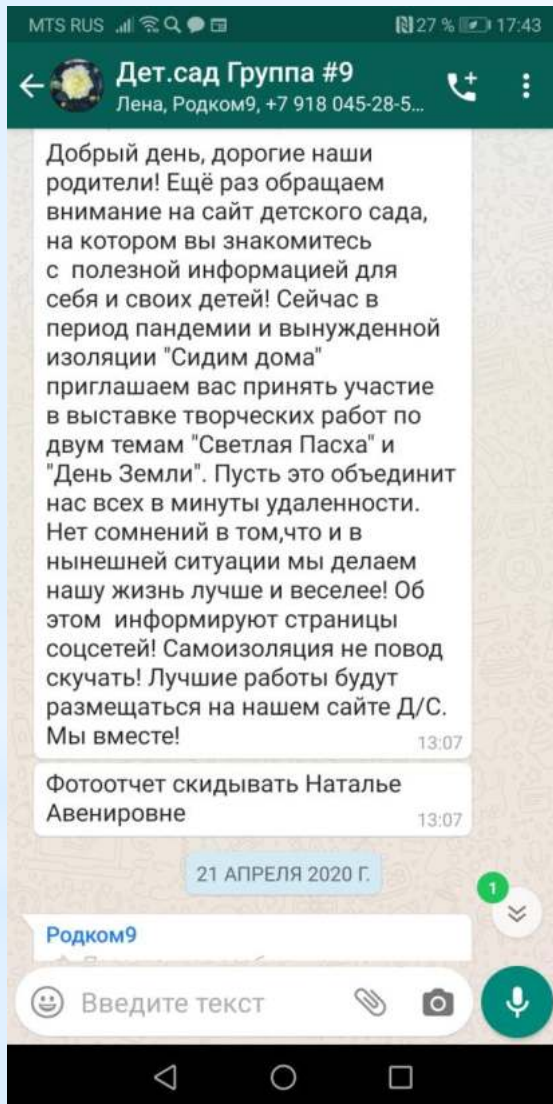


Яблочнюк Алёна



Работы воспитанников

Подготовительная к школе группа № 9 компенсирующей направленности (ОНР),
воспитатели: Некрылова Н.В., Трофименко Н.Г.



Работа Мадельян Рубена



Работа Калининой Полины

Средняя группа № 10, воспитатели: Носикова Л.М., Кузнецова Л.А.

[16.04, 13:06] Лариса: Добрый день!
Уважаемые родители!
Готовимся к Пасхе.

Пасха - это один из самых ярких, весёлых и интересных религиозных праздников для детей и взрослых.

Это тот праздник, когда за столом собираются много

людей. Родственники, друзья, дети дарят друг другу подарки: маленькие, красиво украшенные пасочки, крашеные отварные, декоративные яйца, а также пасхальные сувениры: птички, свечи, зайчики, веночки, корзинки и т. п.

Именно Пасха считается большим семейным праздником, к которому нужно готовиться каждому члену семьи.

Так давайте подготовимся к нему как следует!

Поэтому, готовиться к Пасхе нужно заранее. Важно сначала рассказать ребёнку, что это за праздник и почему его празднуют, чтобы ему было интересно поучаствовать в подготовке и создать что-то новое своими руками.

[16.04, 13:06] Лариса: Ждем от вас работы детей к Пасхе, присылайте фото работ и фото в процессе работы.

Работы воспитанников



Младшая группа № 11,
воспитатели: Кузьмина М.А., Савкина О.М.

Уважаемые родители, огромная просьба зайти на сайт Д/С.

Вы найдёте для себя и ваших детей интересные занятия. Просьба просмотреть, оставить отзыв 😊

<http://www.madouds11bel.ru/news/>



Уважаемые родители, предлагаю вам интересные занятия с детьми. Готовится к Пасхе всей семьёй, не давайте скучать вашим детям.

[20:42, 20.05.2020] +7 918 933-65-24:

Уважаемые родители, развиваем память детей, готовимся к празднику. Предлагаю выучить с детьми ПАСХАЛЬНЫЙ ЗВОН

День!

День-дон!

День-дон!

День!

День-дон!

День-дон!

Колокольный звон.

Праздничный трезвон.

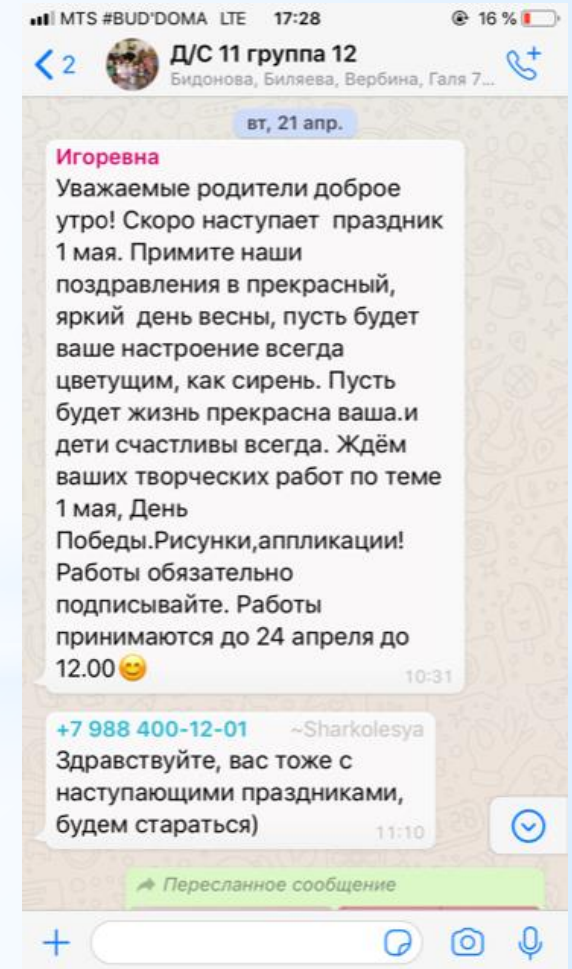
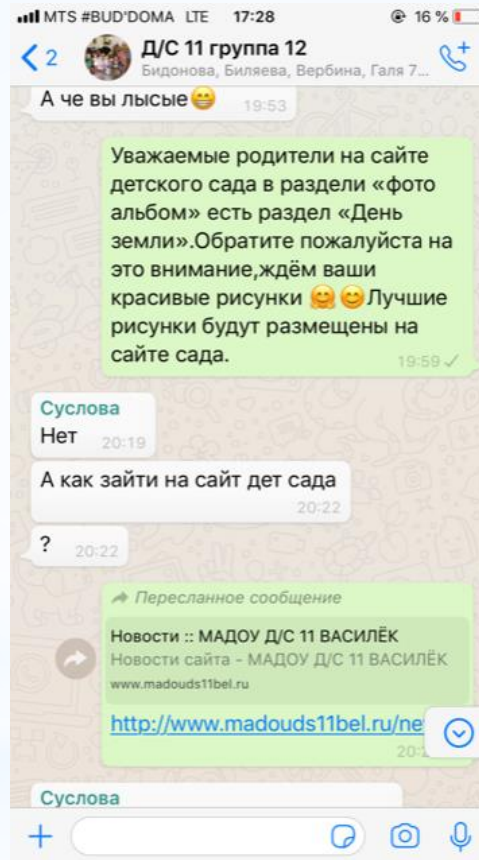
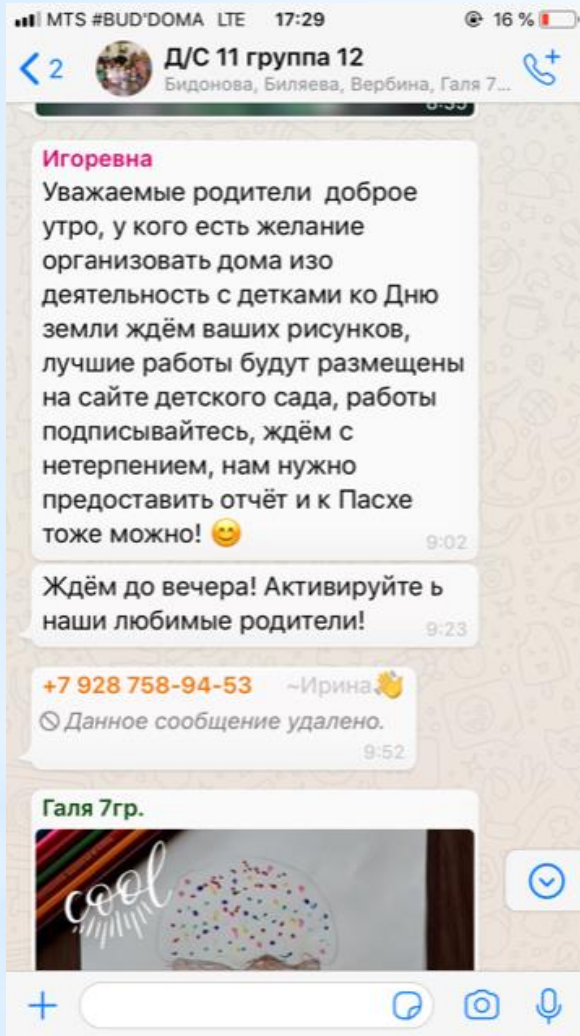
Пасха красная звенит –

[Веселиться всем велит!](#)

<https://supertrikotazh.ru/svoimi-rukami/pashalnaya-podelka-svoimi-rukami-uchimsya-vmeste-s-detmi#3-4%D0%BB%D0%B5%D1%82>

Уважаемые родители, высылайте ваши работы в группу, лучшие будут выставлены на сайт Д/сада. Темы поделок, рисунков: Пасха, День Земли.

Средняя группа № 12, воспитатели: Бушланова Т.И., Грибаченко Е.А.



Спасибо за внимание!



Все фотоматериалы с участием детей размещены с согласия родителей (законных представителей)

МАДОУ Д/С 11
г. Белореченск, Краснодарский край,
ул. Интернациональная, дом 5
mdouds11@rambler.ru
www.madouds11bel.ru